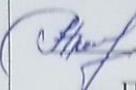
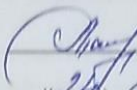

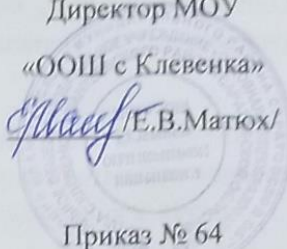


МУНИЦИПАЛЬНОЕ ОБЩЕОБРАЗОВАТЕЛЬНОЕ УЧРЕЖДЕНИЕ  
«ОСНОВНАЯ ОБЩЕОБРАЗОВАТЕЛЬНАЯ ШКОЛА С.КЛЕВЕНКА  
ИВАНТЕЕВСКОГО РАЙОНА САРАТОВСКОЙ ОБЛАСТИ»

«Рассмотрено» на заседании МС МОУ «ООШ с.Клевенка»  /С.А.Вишнякова/ Протокол №1 от «24» августа 2021г.	«Согласовано» Заместитель директора по УВР МОУ «ООШ с.Клевенка»  /С.А.Вишнякова/ «24» августа 2021г.	«Утверждаю» Директор МОУ «ООШ с Клевенка»  /Е.В.Матюх/  Приказ № 64 От «24» августа 2021г.
--------------------------------------------------------------------------------------------------------------------------------------------------------------------------------------------------------	---------------------------------------------------------------------------------------------------------------------------------------------------------------------------------------------------	------------------------------------------------------------------------------------------------------------------------------------------------------------------------------------------------------------------------------------------------------------------------------------

**РАБОЧАЯ ПРОГРАММА  
ВНЕУРОЧНОЙ ДЕЯТЕЛЬНОСТИ**

Общекультурного направления

Кружка «Умелые ручки»

Класс (ы) 4

Срок реализации программы 2021/2022 учебный год

Рабочую программу составила

Егармина Наталья Александровна учитель физической культуры

## Пояснительная записка

Рабочая программа составлена на основе следующих нормативно-правовых документов:

- **Федеральный закон** «Об образовании в Российской Федерации» №273-ФЗ от 29 декабря 2012 года;
- **Приказ** Министерства образования и науки Российской Федерации от 06.10.2009 г. №373 «Об утверждении и введении в действие федерального государственного образовательного стандарта начального общего образования»;
- **Приказ** Министерства образования и науки Российской Федерации от 31.12.2015 №1576 «О внесении изменений в федеральный государственный образовательный стандарт начального общего образования, утвержденный приказом Министерством образования и науки Российской Федерации от 6 октября 2009 г. №373»;
- **Основная общеобразовательная программа** начального общего образования муниципального общеобразовательного учреждения «Основная общеобразовательная школа с.Клевенка Ивантеевского района Саратовской области»
- **Локальные акты** школы

Программа рассчитана на обучающихся 4 класса МОУ «ООШ с.Клевенка». Уровень подготовки обучающихся позволяет изучать предполагаемый курс на базовом уровне. Программа внеурочной деятельности предполагает следующие сроки изучения материала :

4 класс- 34 часа в год, 1 час в неделю.

Для реализации программного содержания используются следующие учебные пособия:

1. Хворостухина С.А. Рукоделие для девочек/ С.А. Хворостухина. – М.: РИПОЛклассик, 2011. – 140с.
2. Пэйнтер, Л. Декупаж, соленое тесто, лоскутное шитье, папье-маше, декоративное стекло и многое другое: полная энциклопедия рукоделия/ Л. Пейнер. – М.: АСТ, 2010. – 435с.
3. Ануфриева, М.А. Большая энциклопедия рукоделия/М.А. Ануфриева. – М.: АСТ: Астрель, 2010. – 231 с
4. Белякова, О.В. Большая книга поделок/ О.В. Белякова. – М.: АСТ: Астрель, 2011. – 205 с.
5. Жук, С.М. Игрушки-подушки: практическое пособие/ С.М. Жук. – Ростов-на-Дону: Феникс, 2010. – 295 с

## **Планируемые результаты освоения курса внеурочной деятельности «Умелые ручки»**

Усвоение данной программы обеспечивает достижение следующих результатов.

### **Личностные результаты:**

- интерес к новым видам прикладного творчества, к новым способам самовыражения;
- познавательный интерес к новым способам исследования технологий и материалов;
- адекватное понимание причин успешности /неуспешности/ творческой деятельности.

Обучающиеся получают возможность для формирования:

- внутренней позиции на уровне понимания необходимости творческой деятельности, как одного из средств самовыражения в социальной жизни;
- выраженной познавательной мотивации;
- устойчивого интереса к новым способам познания

### **Регулятивные результаты:**

- планировать свои действия;
- осуществлять итоговый и пошаговый контроль;
- адекватно воспринимать оценку учителя;
- различать способ и результат действия.
- проявлять познавательную инициативу;
- самостоятельно находить варианты решения творческой задачи.

### **Предметные результаты:**

- подбирать и готовить нужные инструменты и материалы, знать их название и области применения;
- работать с готовыми выкройками, шаблонами, скетчами;
- создавать простые выкройки по готовому образцу (с помощью педагога);
- делать все виды ручных швов;
- правильно набивать игрушки и обрабатывать швы;
- использовать различные элементы различных техник в готовом изделии;
- оформлять готовые изделия, создавая целостный образ;

- самостоятельно определять качество выполняемых работ и изготавливаемых изделий.

## **Планируемые результаты освоения программы внеурочной деятельности «Умелые ручки»**

К концу обучения обучающиеся должны знать:

1. название изученных материалов и инструментов, их назначение;
2. правила безопасности труда и личной гигиены при работе с колющими и режущими инструментами;
3. правила планирования и организации труда;
4. применение бисера;
5. применение вышивки;
6. способы и приемы обработки различных материалов.

К концу обучения обучающиеся должны уметь:

1. правильно использовать инструменты в работе;
2. строго соблюдать правила безопасности труда;
3. самостоятельно планировать и организовывать свой труд;
4. самостоятельно изготавливать изделие (по рисунку, эскизу, схеме, замыслу);
5. экономно и рационально расходовать материалы;
6. выполнять работу в любой изученной технике
7. контролировать правильность выполнения работы.

## Содержание курса

### Раздел 1. Вводное занятие – 1 час

*Теория:* Правила поведения на занятиях. Соблюдение порядка на рабочем месте. Соблюдение правил по технике безопасности.

#### **Работа с бисером (15 часов).**

Материалы и инструменты. Подготовка рабочего места .

Цветы из бисера

Цветы на длинном прямостоящем стебле. Изготовление листьев, лепестков. Завершение работы над цветком. Придание эстетического вида, обкручивание стебля зеленой ниткой. Цветущая веточка из бисера. Незабудка. Ромашка. Мак полевой. Композиция из бисерных цветов на природной основе

Интересные игрушки

Понятие о сувенире. Сувенир в повседневной жизни. Изготовление изделий методом параллельного низания. Лягушка, Краб, Рыбка, Бабочки, Черепаха Изготовление украшений из бисера

Закрепление изученных методов плетения, объединение разных видов плетения, украшение изделий подвесками.

Миниатюрные деревья из бисера . Знакомство с новым методом работы. Демонстрация работ, изготовленных этим методом. Материалы и инструменты. Подготовка рабочего места.

Коллективная работа. Цветочные фантазии . Миниатюрные деревья

#### **Работа с бумагой и картоном (2 часа).**

Изготовление открыток . Мозаика (тема в соответствии с датами и событиями).

Аппликация по желанию детей.

#### **Работа с тканью, мехом (5 часа).**

Повторение ранее изученных способов и приемов шитья. Знакомство со швами «сметочный шов». Шитье из лоскутков различной ткани.

Шитье мягкой игрушки. Изготовление сувениров.

#### **Вязание крючком (6 часов)**

Вводное занятие. История вязания. Образцы пряжи, крючков, изделий. Основные приемы вязания крючком. Воздушная петля, полустолбик. Фрагменты вязания. Прибавление и убавление столбиков. Круг, овал, вязание многоугольников.

#### **Вышивание (4 часа).**

Вышивание крестиком, полукрестиком, бисером. Вышивание рисунка по выбору

»

#### **Подведение итогов (1 час).**

### Тематическое планирование

<b>№ п/п</b>	<b>Тема</b>	<b>Теория</b>	<b>Практика</b>
<b>1</b>	<b>Введение. Инструктаж по технике безопасности</b>	<b>1</b>	<b>0</b>
<b>2</b>	<b>Работа с бисером</b>	<b>1</b>	<b>14</b>
<b>3</b>	<b>Работа с бумагой и картоном</b>	<b>0</b>	<b>2</b>
<b>4</b>	<b>Работа с тканью, мехом</b>	<b>1</b>	<b>4</b>
<b>5</b>	<b>Вязание крючком</b>	<b>0</b>	<b>6</b>
<b>6</b>	<b>Вышивание</b>	<b>0</b>	<b>4</b>
	<b>Подведение итогов</b>	<b>1</b>	<b>0</b>
	<b>Всего:</b>	<b>4</b>	<b>30</b>